

2020 年度业余无线电台站年检工作指南

一年一度的业余无线电工作台站年检工作又开始了，本次年检首次直接在浙江政务网上直接进行，不再跳转到经信委的系统，而且内容对比以前的系统有较大改变，经测试，系统已支持**电脑、平板和手机**方式进行填报，浏览器的兼容性有很大提高，最新的 Microsoft Edge 也可以正常使用，平板可使用浏览器方式和浙里办 APP 进行填报，手机端使用浙里办 APP 进行填报。为了使广大无线电爱好者能更方便快捷地进行本次年检，特编写本指南。开始填报前，请先准备好需要上传的 5 个附件（填写方式附后）。

一、电脑和平板（使用浏览器）填报（手机填报跳到第 10 页）

1、打开浙江政务服务网 <http://www.zizwfw.gov.cn/>



2、在个人登录界面输入用户名和密码



3、在打开的网页中选择“个人服务”



4、在打开的办事界面中点击“按部门”



5、点击省经信厅并选择对应的无线电相关在线办理按钮



6、阅读用户须知后点击“进入办事”



浙江省人民政府

The People's Government of Zhejiang Province

浙江政务服务网

全国一体化在线政务服务平台

国家政务服务平台 * 维

首页 一网通办 个人服务 法人服务 服务清单 好差评

请输入您要办理的事项 搜索

对无线电台（站）使用、自检报告的监管

智能导服，为您提供准确办事引导

用户须知

- 1、本事项用于设置、使用无线电台（站）的单位或者个人报告上一年度无线电台（站）使用和自检等情况。
- 2、报告前，请确认从浙江省经济和信息化厅（或原浙江省经济和信息化委员会）获得的无线电台（站）设置、使用许可在今年1月1日仍有效。部分申报材料需要以PDF格式上传，请按要求提前准备。
- 3、本事项全流程网上办理，申报材料均在网上填写或提交，报告人需在完成网上填报后，在表上使用本人（单位）的电子章签章。请提前在浙江省政务服务网“用户中心”或“法人中心”中申领本人（单位）的电子签章。
- 4、一般情况下，本机关通过省大数据局共享方式获取报告人身份认证信息。个别情况未能获取的，报告人需提交个人身份证或单位统一社会信用代码证扫描件。
- 5、本事项网上填报数据字段较多，建议实时点击“保存草稿”，避免因误操作、网页关闭等原因导致数据丢失的情况。
- 6、本事项一年只需且只能提交一次，应当在3月31日前提交。
- 7、本事项报告提交后，系统会以短信的形式发送信息至报告人留存手机上。报告人可通过浙江政务服务网的账号，在“我的”>“办事记录”中查阅。
- 8、请真实、准确填报，并对提交的相关材料真实性负责。如在后续监管中需要向报告人送达无线电管理相关行政执法纸质文书，本行将按照表中填报的地址，通过EMS邮寄送达，视为依法送达。因报告人提供的地址不准确、地址变更未书面告知本机关，导致执法文书未能被报告人实际接收，本机关在文书留置在该地址之日为送达之日；邮寄送达的，执法文书被退回之日为送达之日。

点击进入办事按钮

进入办事

7、自检报告填报

对无线电台（站）使用、自检报告的监管

智能导服，为您提供准确办事引导

1 在线填报

2 上传材料

3 信息确认

① 报告人信息

② 获得无线电台（站）许可信息

③ 上一年度无线电台（站）自检和维护情况

④ 上一年度无线电台站使用情况

⑤ 执行无线电管理规定情况

⑥ 报告人承诺

① 报告人信息

* 申请审核机构

宁波市无线电派出机构

选择宁波市无线电派出机构，非宁波市的按对应属地选择当地无线电派出机构。

个人名称

* 姓

系统自动填报，不能修改。

个人身份证明号码

3***27197304*****7

系统自动填报，不能修改。

* 通信地址

浙江省宁波市

系统默认为身份证户籍地址，需改为实际地址。

* 联系人

请输入

一般填自己的姓名。

* 手机号码

请输入

务必准确输入自己的手机号码。

② 获得无线电台（站）许可信息

频率许可信息由系统自动填报，如果提交成功后再次申报，此处将不会再有许可信息。显示空白。

* 台站年检-获得无线电频率许可信息

批准文号	台站类别、数量	批准使用期限
浙经信无许准字〔2020〕20655	业余站:1个;	2024-12-30

< 上一页

1

下一页 >

每页显示: 10

③ 上一年度无线电台（站）自检和维护情况

* 建立无线电台（站）自检制度情况

未建立

已建立

必须选择已建立。

点击此按钮上传自检制度（PDF 或 JPG 格式），自检制度可参考范本，也可根据自己的实际情况进行修改，必须上传。

无线电台（站）自检制度上传

添加附件

业余无线电台站自检制度.pdf

已建立无线电台（站）自检制度的，应在此上传制度文本，否则，视为未建立无线电台（站）自检制度。

* 无线电台（站）自检频度

没有自检

每月检

每周检

每天检

不定期检

其他自检频度

自检频度不能选择“没有自检”，其它选项均可，但是必须跟自检制度对应。

* 无线电台（站）自检结果

没有自检

完好

偶尔有问题

经常有问题

总是有问题

自检结果不能选择“没有自检”，其它选项均可，除了填写完好外，其它选项需在自检书面记录中记录处理方法。

* 专人负责落实无线电台（站）自检制度情况

徐维

输入姓名

请说明落实无线电台（站）自检制度的人员姓名

必须选择“自检有书面记录”。

* 无线电台（站）自检书面记录情况

没有自检

自检有书面记录

没有书面记录

点击此按钮上传自检记录（PDF 或 JPG 格式），自检记录可参考范本《自检及维护记录》，范本把自检和维护做成了一个表格，需要在 2 个地方上传，也可根据自己的实际情况进行修改，必须上传。

无线电台（站）自检书面记录上传

添加附件

2020自检及维护记录.pdf

自检有书面记录的，应在此上传记录文本，否则，视为没有书面记录。

* 无线电台站定期维护情况

没有维护

每半年维护

每月维护

不定期维护

其他维护频度

定期维护不能选择“没有维护”，其它选项均可，但是必须跟自检制度对应。

* 无线电台站负责维护人员情况

没有维护

由本单位人员（或本人）维护

由外单位（或外人）维护

一般选此项，不能选择“没有维护”。

* 具体维护人员、仪器情况

维护人员：徐维，使用天分仪和驻波表检测。

参考表格内容按自己实际情况填写。

由本单位人员（或本人）维护的，请说明维护中使用的测试仪器；由外单位（或外人）维护的，请说明维护单位或维护人具体情况；没有维护的，填“无”。

* 维护中改变无线电台（站）参数情况

无

一般填无，如有改变，如实说明变更参数，并须记录在设备维护记录表中。

请说明，在维护过程中，是否改变无线电台（站）的地址、频率、天线高度等。没有维护的，填“无”。

* 维护中改变无线电设备参数情况

无

一般填无，如有改变，如实说明变更参数，并须记录在设备维护记录表中。

请说明，在维护过程中，是否维修无线电发射设备，是否改变无线电发射设备功率、杂散、频率容限等。没有维护的，填“无”。

* 维护中更换无线电发射设备关键部件情况

无

一般填无，如有更换，如实说明更换情况，并须记录在设备维护记录表中。

请说明，在维护过程中，是否更换无线电发射设备关键组成部分情况，如更换激励级、功放等。没有维护的，填“无”。

* 维护工作书面记录情况

☐ 没有维护 ☒ 维护有书面记录 ☐ 没有书面记录

必须选择“维护有书面记录”。

维护工作书面记录上传

添加附件

2020自检及维护记录.pdf

维护有书面记录的，应在此上传记录文本，否则，视为没有书面记录。

点击此按钮上传维护记录（PDF 或 JPG 格式），维护记录可参考范本《自检及维护记录》，范本把自检和维护做成了一个表格，需要在 2 个地方上传，也可根据自己的实际情况进行修改，必须上传。

④上一年度无线电台站使用情况

* 无线电台（站）启用情况

全部在用

填写全部在用，如填写部分在用，需要说明每一个电台的使用情况。

请针对上述无线电台（站）批准文号，分别说明无线电台（站）是否已全部在用或部分在用或全部未用，如果无分在用，请增加说明无线电台（站）具体使用情况。请按上述序号顺序——说明。

* 无线电台（站）使用区域

浙江省内

可填写浙江省内，如有出省使用情况，请另外添加区域。

请针对上述无线电台（站）批准文号，分别说明使用无线电台（站）的区域或地点（如：序号1无线电台（站）在浙江省杭州市西湖景区山水人家小区内使用，序号2无线电台（站）固定在浙江省杭州市体育场路1号使用）。请按上述序号顺序——说明。

* 无线电台（站）用途

业余电台通联

按图填写。

请针对上述无线电台（站）批准文号，分别说明无线电台（站）的用途（如：序号1无线电台（站）用于小区物业工作人员之间联络）。请按上述序号顺序——说明。

* 无线电台（站）使用（通信）的书面记录情况

☐ 没有书面记录 ☒ 有书面记录

必须选择“有书面记录”。

指书面的无线电台（站）使用（通信）记录（有使用时间、通信对象、通话/通信质量等内容）。对于业余无线电台，使用（通信）记录为通联日志。

无线电台（站）使用（通信）记录上传

添加附件

2020通联日志.pdf

点击此按钮上传通联日志，可参考范本《通联日志》，也可根据自己的实际情况进行修改，必须上传。

使用（通信）有书面记录的，应在此上传记录文本，否则，视为没有书面记录。设置、使用业余无线电台的，在此上传电台日志，应包含通信时间、通信频率、通信模式和通信对象等内容。

* 无线设备技术指标和工作状态的记录情况

☐ 没有书面记录 ☒ 有书面记录

必须选择“有书面记录”。

无线设备技术指标和工作状态记录上传

添加附件

2020工作日志.pdf

点击此按钮上传电台工作日志，可参考范本《工作日志》，也可根据自己的实际情况进行修改，必须上传。

对无线设备技术指标和工作状态有书面记录的，应在此上传记录文本，否则，视为没有书面记录。

* 对无线电台（站）使用的满意程度

1

填写数字进行满意度评价。

如果1表示非常满意，7是表示非常不满意，请针对上述无线电台（站）批准文号，分别从1至7中给出无线电台（站）使用的满意度分数。请按上述序号顺序——说明。

* 其它需要说明的内容

无

一般填写无。

⑤执行无线电管理规定情况

* 接受、配合无线电管理机构监督管理情况

是

必填“是”。

* 是否使用了未经许可的无线电台（站）

否

必填“否”。

* 设置、使用无线电台（站）是否遵照无线电台执照和批文规定的内容

是

必填“是”。

* 在用无线电发射设备的型号核准证是否已过期

否

必填“否”。

* 是否故意收发无线电台执照许可事项之外的无线电信号

否

必填“否”。

* 是否传播、公布或者利用无意接收的信息

否

必填“否”。

* 是否保证无线电设备性能指标符合国家标准和无线电管理的有关规定，避免对其他依法设置使用的无线电台站产生有害干扰

是

必填“是”。

* 是否遵守国家环境保护的规定，采取必要措施防止无线电波发射产生的电磁辐射污染环境

是

必填“是”。

* 是否伪造、变造、转让、出租、出借无线电台执照

否

必填“否”。

* 是否有超期未延续的无线电台站设置、使用行政许可事项

否

必填“否”。

* 其它需要报告的内容

无

填“无”。

⑥报告人承诺

* 承诺

本人承诺填写内容均真实准确有效。

此栏系统自动填写。

* 签章日期

2021-01-06

📅

点此选择填报日期。

保存草稿

上一步

下一步

全部填写完成后点击下一步，
进入身份证明确认界面。

8、确认个人身份证明

① 如无特殊说明, 文件支持 pdf、jpg、jpeg、bmp 和 png 格式。

* 年检个人身份证明材料 电子 包含2006年至今发证的全省数据。
支持 png、jpg、jpeg、bmp、pdf、xls、xlsx、doc、docx 格式。

共享材料
本地文件

此信息系统自动调取公安户籍信息, 点击此图可放大察看个人信息, 一般不会有错。

点下一步进入填报信息确认界面。

保存草稿 上一步 下一步

9、填报信息确认, 在此页面请仔细核对刚才填写的内容是否有误, 发现错误退回填写页面进行修改, 确认正确后进行电子签名。

① 报告人信息

申请审核机构
宁波市无线电派出机构

个人名称
*雄

个人身份证明号码
3***27197304****7

中间内容省略

获取签名

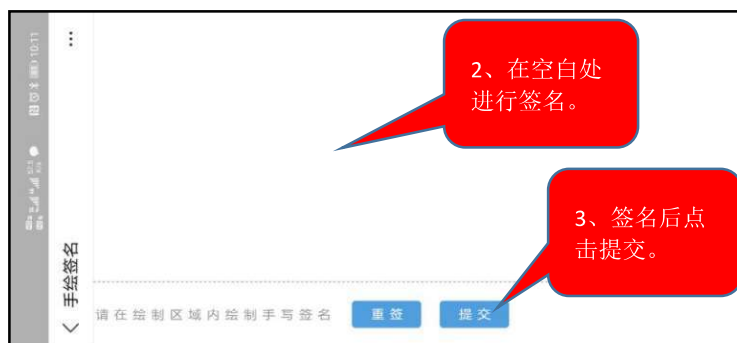
请选择签章方式 ☒ 电子签章

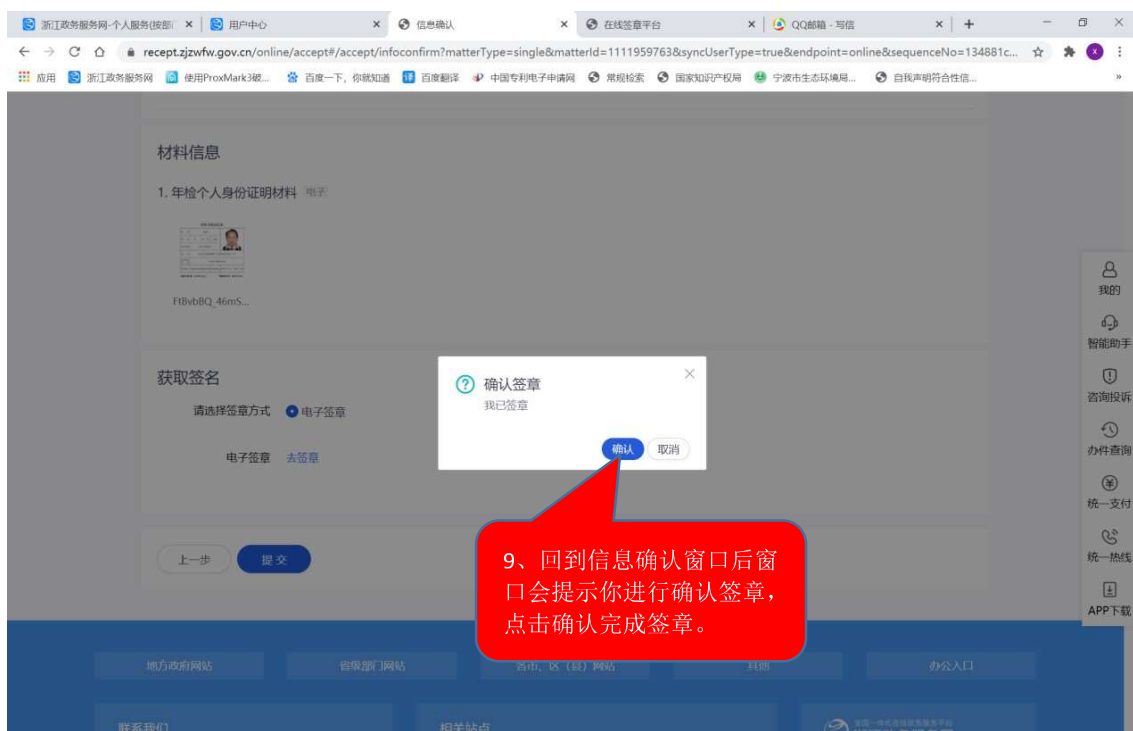
电子签章 [去签章](#)

点击去签章, 浏览器会打开在线签章平台窗口, 电子签章具体操作见下页。

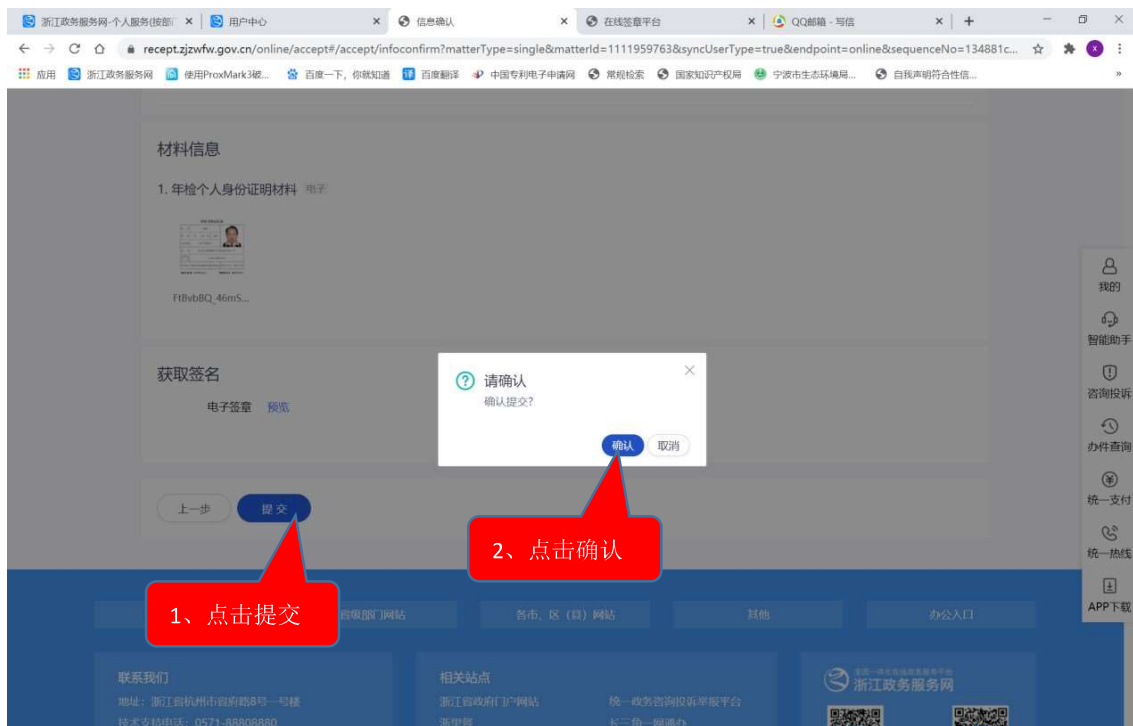
上一步 提交

10、电子签章方法





十、提交



提交成功后显示下图，这样你的年检就算完成了，要是您有时间，还可以对此次填报体验进行评价。



二、手机端使用浙里办APP进行填报，在填报前务必先填写好所需要的表格并用手机拍照。



填报页面，填报内容和电脑端一致，务必按图片内容填报



10:21

返回

在线填表

无线电台（站）自检书面记录情况*

☐ 没有自检
☒ 自检有书面记录

☐ 没有书面记录

无线电台（站）自检书面记录上传




自检有书面记录的，应在

点+上传自检记录。

否则，

视为没有书面记录。

无线电台站定期维护情况*

☐ 没有维护
☐ 每半年维护

☐ 每月维护
☒ 不定期维护

☐ 其他维护频度

无线电台站负责维护人员情况*

☐ 没有维护

☒ 由本单位人员（或本人）维护

☐ 由外单位（或外人）维护

具体维护人员、仪器

填写自己的名字。

维护人员:胡学东

使用天分仪、驻波表进行维护

由本单位人员（或本人）维护的，请说明维护中使用的测试仪器；由外单位（或外人）维护的，请说明维护单位或维护人具体情况；没有维护的，填“无”。

维护中改变无线电台（站）参数情况*

无

请说明，在维护过程中，是否改变无线电台（站）的地址、频率、天线高度等。没有维护的，填“无”。

维护中改变无线电设备参数情况*

无

维护中更换无线电发射设备关键部件情况*

无

请说明，在维护过程中，是否更换无线电发射设备关键组成部分情况，如更换激励级、功放等。没有维护的，填“无”。

维护工作书面记录情况*

☐ 没有维护
☒ 维护有书面记录

☐ 没有书面记录

维护工作书面记录上传




维护有书面记录的，应在

点+上传维护记录。

否则，

视为没有书面记录。

保存草稿

上一步

下一步

10:21

返回

在线填表

无线电台（站）用途*

业余电台通联

请针对上述无线电台（站）批准文号，分别说明无线电台（站）的用途（如：序号1无线电台（站）用于小区物业工作人员之间联络）。请按上述序号顺序一一说明。

无线电台（站）使用（通信）的书面记录情况

☐ 没有书面记录
☒ 有书面记录

指书面的无线电台（站）使用（通信）记录（有使用时间、通信对象、通话/通信质量等内容）

于业余无线电台，使用（通信）记录为通联日志。

无线电台（站）使用（通信）记录上传




点+上传通联日志。

保存草稿

上一步

下一步

10:22

返回

在线填表

无线电设备技术指标和工作状态的记录情况*

☐ 没有书面记录
☒ 有书面记录

无线电设备技术指标和工作状态记录上传




点+上传工作日志。

对无线电设备技术指标和工作状态有书面记录的，应在此上传记录文本，否则，视为没有书面记录。

对无线电台（站）使用的满意程度*

1

如果1表示非常满意，7是表示非常不满意，请针对上述无线电台（站）批准文号，分别从1至7中给出无线电台（站）使用的满意度分数。请按上述序号顺序一一说明。

其它需要说明的内容*

无

保存草稿

上一步

下一步

上面需要上传的自检记录和维护记录在范本中是一个文件，2个地方上传同一份文件。

10:22

返回

在线填表

④上一年度无线电台站使用情况

无线电台（站）启用情况*

全部在用

请针对上述无线电台（站）批准文号，分别说明无线电台（站）是否已全部在用或已部分在用或全部未用，如果无线电台（站）部分在用，请增加说明无线电台（站）具体使用情况。请按上述序号顺序一一说明。

无线电台（站）使用区域*

浙江省内

请针对上述无线电台（站）批准文号，分别说明使用无线电台（站）的区域或地点（如：序号1无线电台（站）在浙江省杭州市西湖区山水人家小区内使用。序号2无线电台（站）固定在浙江省杭州市

保存草稿

上一步

下一步

10:22

返回

在线填表

无线电台（站）用途*

业余电台通联

请针对上述无线电台（站）批准文号，分别说明无线电台（站）的用途（如：序号1无线电台（站）用于小区物业工作人员之间联络）。请按上述序号顺序一一说明。

无线电台（站）使用（通信）的书面记录情况

☐ 没有书面记录
☒ 有书面记录

指书面的无线电台（站）使用（通信）记录（有使用时间、通信对象、通话/通信质量等内容）

于业余无线电台，使用（通信）记录为通联日志。

无线电台（站）使用（通信）记录上传




点+上传通联日志。

保存草稿

上一步

下一步

10:22

返回

在线填表

无线电设备技术指标和工作状态的记录情况*

☐ 没有书面记录
☒ 有书面记录

无线电设备技术指标和工作状态记录上传




点+上传工作日志。

对无线电设备技术指标和工作状态有书面记录的，应在此上传记录文本，否则，视为没有书面记录。

对无线电台（站）使用的满意程度*

1

如果1表示非常满意，7是表示非常不满意，请针对上述无线电台（站）批准文号，分别从1至7中给出无线电台（站）使用的满意度分数。请按上述序号顺序一一说明。

其它需要说明的内容*

无

保存草稿

上一步

下一步

10:23

在线填表

⑤执行无线电管理规定情况

接受、配合无线电管理机构监督管理情况*

是

在用电发射设备的型号核准证是否已过期*

否

是否故意收发无线电台执照许可事项之外的无线电信号*

否

是否传播、公布或者利用无意接收的信息*

否

设置、使用无线电台（站）是否遵照无线电台执照和批文规定的内容*

是

是否保证无线电设备性能指标符合国家标准*

是

是否遵守国家环境保护的规定，采取必要措施防止无线电波发射产生的电磁辐射污染环境*

是

是否伪造、变造、转让、出租、出借无线电台执照*

否

保存草稿 上一步 下一步 保存草稿 上一步 下一步 保存草稿 上一步 下一步

10:23

在线填表

是否有超期未延续的无线电台站设置、使用行政许可事项*

否

其它需要报告的内容*

无

⑥报告人承诺

承诺*

本人承诺填写有效。

签章日期*

请选择

点此选择填报日期。

点下一步。

保存草稿 上一步 下一步 保存草稿 上一步 下一步

10:38

上传材料

在线填表 上传材料 信息确认

年检个人身份证明材料 仅电子材料

包含2006年至今发证的全省数据。

FjROWuIM...

点下一步。

保存草稿 上一步 下一步

10:39

信息确认

在线填表 上传材料 信息确认

①报告人信息

申请审核机构

宁波市无线电派出机构

个人名称

*学东

个人身份证

3***2619

通信地址

浙江省宁波市...2号

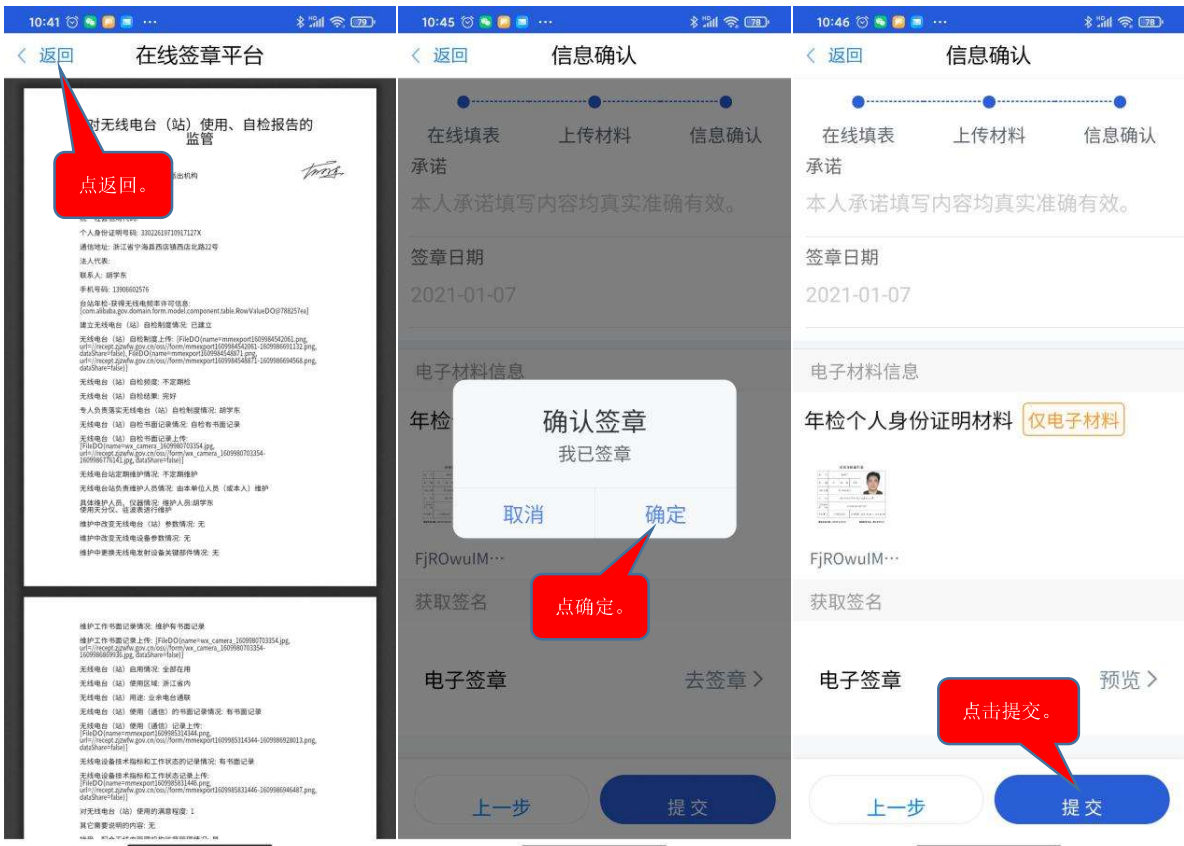
联系人

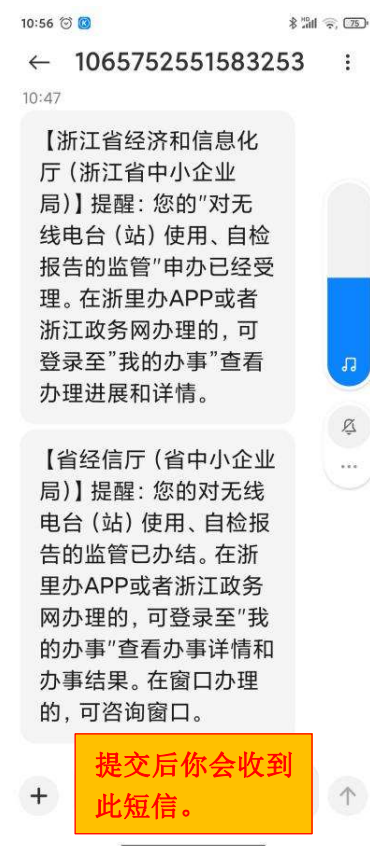
胡学东

手机号码

出来此界面后先不要点提交，把界面拉到最底部进行电子签名。

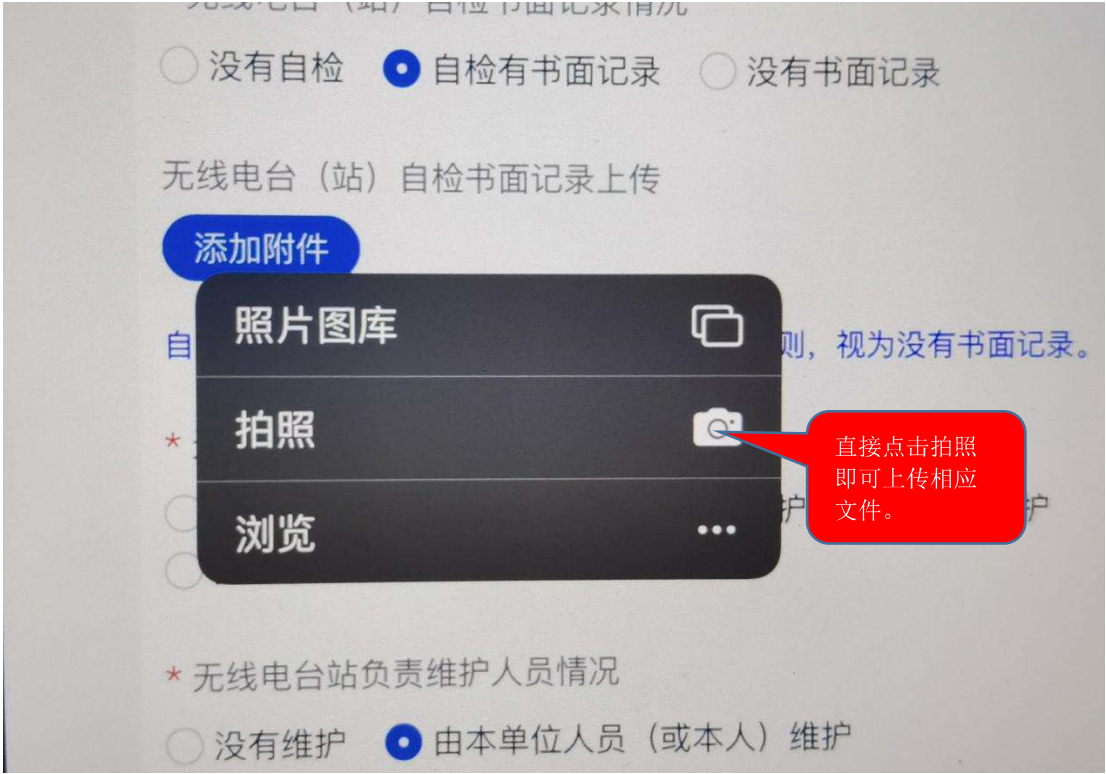
上一步 提交





三、IPAD 填报时可使用的便捷功能

使用电脑进行填报时必须先将 5 个需要上传的文件转换成 PDF 或 JPG 格式的文件再进行上传，在使用 IPAD 进行填报时发现既可以上传文件，也可以直接拍照进行上传，见下图：



四、附件填写方法

1、自检及维护记录：按自检制度范本，不定期进行台站自检及设备维护，一年不少于 2 次，因此表内的自检记录及维护记录至少各记录 2 次，自检记录和维护记录时间可以相同，也可以不同，推荐填一样的。此表需要在 **台站自检** 和 **维护记录** 处各上传一次。

2020 年度 BG5CNL 业余无线电台自检及设备维护记录

自 检 内 容		自 检 结 果					
是否改变无线电台执照规定的许可事项和设置条件		是□ 否☑	是□ 否☑	是□ 否☑	是□ 否☑	是□ 否☑	是□ 否☑
是否改变无线电发射设备型号核准证核定的技术指标		是□ 否☑	是□ 否☑	是□ 否☑	是□ 否☑	是□ 否☑	是□ 否☑
是否变更无线电发射设备的关键组成部分		是□ 否☑	是□ 否☑	是□ 否☑	是□ 否☑	是□ 否☑	是□ 否☑
是否严格按照核定的频率范围发射		是☑ 否□	是☑ 否□	是☑ 否□	是☑ 否□	是☑ 否□	是☑ 否□
是否按照审批的识别码使用设备		是☑ 否□	是☑ 否□	是☑ 否□	是☑ 否□	是☑ 否□	是☑ 否□
是否将电台交给他人使用		是□ 否☑	是□ 否☑	是□ 否☑	是□ 否☑	是□ 否☑	是□ 否☑
是否积极学习相关知识		是☑ 否□	是☑ 否□	是☑ 否□	是☑ 否□	是☑ 否□	是☑ 否□
是否按照操作规程使用设备		是☑ 否□	是☑ 否□	是☑ 否□	是☑ 否□	是☑ 否□	是☑ 否□
设备是否完好		是☑ 否□	是☑ 否□	是☑ 否□	是☑ 否□	是☑ 否□	是☑ 否□
是否定期进行设备维护		是☑ 否□	是☑ 否□	是☑ 否□	是☑ 否□	是☑ 否□	是☑ 否□
自检日期及签名：		1.12 徐雄	3.15 徐雄	5.17 徐雄	7.12 徐雄	9.13 徐雄	11.15 徐雄
维 护 记 录							
日 期	维 护 内 容	维 护 内 容 自定。				签 名	备 注
1.12	设备清洁，对手持电台进行充电，开机检查设备完好。					徐雄	
3.15	设备清洁，对手持电台进行充电，开机检查设备完好。					徐雄	
5.17	设备清洁，对手持电台进行充电，开机检查设备完好并进行一小时通电除潮。					徐雄	
7.12	设备清洁，对手持电台进行充电，开机检查设备完好并进行一小时通电除潮。					徐雄	
9.13	设备清洁，对手持电台进行充电，开机检查设备完好，更换短波天线并检测驻波正常。					徐雄	
11.15	设备清洁，对手持电台进行充电，开机检查设备完好。					徐雄	

<h2 style="margin: 0;">通联日志 Contact Log</h2>	时间格式 <input type="checkbox"/> UTC <input checked="" type="checkbox"/> BJT		频率单位 <input type="checkbox"/> GHz <input checked="" type="checkbox"/> MHz	中华人民共和国个人业余电台 PERSONAL AMATEUR RADIO STATION OF P. R. CHINA
--	--	--	--	--

2020 年度 BG5CNL 业余无线电台设备工作日志

[illegible]

本次填报所需文件范本均已上传至“宁波业余无线电工作”QQ群，群号：472961701，仅限宁波地区具有呼号的爱好者加入，外地朋友如有需要，可添加QQ：112795638进行索取，加好友时请备注呼号。